



Eurofins Biomnis Connect

Guide utilisateur



Accès au portail :

<https://cdxconnect.eurofins.com/>

Présentation Générale

Eurofins Biomnis Connect est un espace personnel de services en ligne à disposition des correspondants Eurofins Biomnis :



Portail de résultats
d'analyses, notifications et
alertes lors de nouveaux
résultats



Suivi de la traçabilité
logistique des prélèvements



Mise à disposition des
factures



Souscription à des
services personnalisés
spécifiques



Commande en ligne de
matériel de prélèvement
(kits de prélèvements, sachets de
transport, tubes...)



Ressources scientifiques
[Visualiser la newsletter Biomnis
& Vous](#)



Formulaire de contact
& aide en ligne



Demande en ligne
(Formulaire de saisie
d'examen)

Eurofins Biomnis Connect évolue en permanence pour : Plus de simplicité / Plus d'efficacité / Plus de fonctionnalités

Sommaire interactif

I. Mon compte

1. Demande de création de compte
2. Page d'accueil
3. Mon compte
4. Contact

Cliquez sur les liens pour vous rendre à la page souhaitée

II. Les outils



Cliquez sur les catégories ci-dessus afin de vous déplacer

III. Bon à savoir

1. Concernant votre compte
2. Concernant les outils
3. Approuver un compte

Cliquez sur les liens pour vous rendre à la page souhaitée

Rubrique

Mon compte

Découvrez comment créer votre compte ainsi que les fonctionnalités associées au compte

1. Création de compte (1/2)

La demande de compte se fait directement à partir du portail Eurofins Biomnis Connect : <https://cdxconnect.eurofins.com/>
Attention : L'adresse mail est votre identifiant de connexion. Chaque compte créé possède donc une adresse mail unique.

 eurofins | Clinical Diagnostics

Se connecter

Adresse email

Mot de passe

Ouvrir une session >

[Mot de passe oublié ?](#)

France Français

Créer un compte

N° de correspondant ?

Faire ma demande d'accès >

1. Saisissez le **code correspondant** pour lequel vous souhaitez vous créer un compte. Ce code vous est transmis par Eurofins Biomnis lors de la création de votre compte client.

Nota bene :



Afin d'éviter tout problème de navigation, nous vous conseillons d'utiliser le navigateur **Google Chrome**

[Télécharger chrome](#)

Mon compte

[Retour au sommaire](#)

1. Création de compte (2/2)

Demande d'accès à Eurofins Biomnis Connect

Vos informations personnelles

*Nom

*Prénom

*Email (Votre futur login)

N° de portable

*Fonction

Votre établissement

*N° de correspondant

Nom

Adresse

Code postal

Commune

Pays

Fax

Vos accès


*Vous accédez à la commande en ligne et aux outils. Accéder également à :

Résultats

Factures

*Votre sous-compte fait partie du laboratoire 00003IVRY
En plus des données concernant votre sous-compte, souhaitez-vous voir les données d'autres sous-comptes de votre laboratoire ?

Oui Non

 Eurofins Biomnis se décharge de toute responsabilité concernant les accès que vous avez choisis pour votre compte

Vous trouverez ici un document en ligne plus complet pour vous guider dans la création de votre compte



2. Saisir les informations de votre compte d'accès personnel

3. Les informations sur votre établissement (adresse de livraison, adresse de facturation) sont complétées automatiquement.

4. Saisir les accès demandés : Résultats, Factures.

Les accès aux résultats sont réservés aux biologistes, médecins, sage-femmes. Si vous êtes secrétaire ou technicien et que vous souhaitez avoir accès, il faudra choisir un approbateur biologiste de votre laboratoire/centre hospitalier. C'est ce dernier qui validera votre compte.

Vous avez également la possibilité d'avoir accès aux résultats des laboratoires de votre groupement en cochant Oui dans la dernière case.

Nota Bene : La création du compte offre automatiquement et obligatoirement le service de commande de matériels.

2. Page d'accueil

La page d'accueil permet de naviguer vers les différents menus de l'application. Sur cette page les actualités sont diffusées régulièrement. Des pop-ups sont parfois affichés afin de vous transmettre les informations importantes.



The screenshot shows the application's home page. At the top right, a navigation bar contains 'Aide', 'Contact', a notification bell with '0', 'Mon compte' (with user 'Sonia DABOUL'), and a language dropdown set to 'Français'. Below this is a 3x3 grid of menu tiles: 'Résultats' (0), 'Mon compte', 'Factures' (0), 'Notifications' (0), 'Biologie pratique', 'Demande en ligne', 'Le service à la une' (Zero paper), 'Produits et services', and 'Commande en ligne'. To the right of the grid is an 'Actualités' section with two news items: 'JOURS FERIES DE MAI' (30 avr. 2021) and 'Précision sur les codes analyse des sérologies Covid' (26 avr. 2021). Two blue callout boxes with arrows point to the 'Mon compte' tile and the 'Actualités' section.

Ici, vous avez accès à votre compte, les adresses de contact, les aides (FAQ) ainsi qu'à une fonction pour changer la langue du portail.

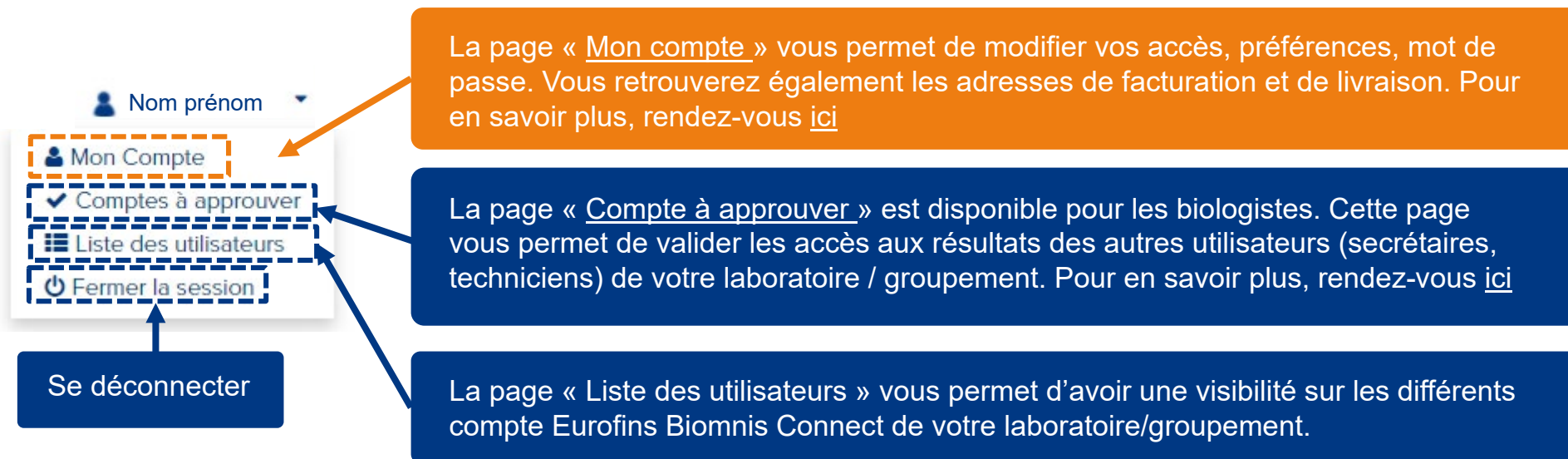
Ici, vous pouvez retrouver toutes les dernières actualités Eurofins Biomnis.

Nous vous rappelons que Eurofins Biomnis Connect est votre source d'information privilégiée.

3. Mon compte (1/4)

La rubrique « **Mon compte** » vous permet d'avoir accès à plusieurs rubriques

Attention : Votre compte sera automatiquement inactivé en cas d'absence de connexion pendant plus de 3 mois



The image shows a screenshot of a user account menu. At the top, it displays 'Nom prénom' with a user icon. Below this, the menu items are: 'Mon Compte', 'Comptes à approuver' (with a checkmark icon), 'Liste des utilisateurs' (with a list icon), and 'Fermer la session' (with a power icon). A blue box labeled 'Se déconnecter' has an arrow pointing to the 'Fermer la session' option. Three callout boxes provide further details: an orange box points to 'Mon Compte', a dark blue box points to 'Comptes à approuver', and another dark blue box points to 'Liste des utilisateurs'.

La page « Mon compte » vous permet de modifier vos accès, préférences, mot de passe. Vous retrouverez également les adresses de facturation et de livraison. Pour en savoir plus, rendez-vous [ici](#)

La page « Compte à approuver » est disponible pour les biologistes. Cette page vous permet de valider les accès aux résultats des autres utilisateurs (secrétaires, techniciens) de votre laboratoire / groupement. Pour en savoir plus, rendez-vous [ici](#)

La page « Liste des utilisateurs » vous permet d'avoir une visibilité sur les différents compte Eurofins Biomnis Connect de votre laboratoire/groupement.

3. Mon compte (2/4)

Cette page permet de modifier vos informations personnelles et vos préférences d'utilisation.

Attention : Votre compte sera automatiquement inactivé en cas d'absence de connexion pendant plus de 3 mois

Ici, vous trouverez les informations personnelles liées à votre compte.

La modification de l'adresse e-mail est impossible. Si elle n'est plus à jour, veuillez recréer un nouveau compte.

Votre code correspondant est toujours renseigné ici

Informations

Vos informations personnelles

Nom

Prénom

Email (Votre login)

N° de portable

Fonction

[Enregistrer >](#)

Votre établissement

N° de correspondant

Nom

Adresse

Préférences

Non-conformités

Alertes de non conformité

Ne plus recevoir d'alerte email pour les dossiers en Non Conformité

Sélectionnez les laboratoires pour lesquels vous souhaitez recevoir les mails de non-conformités

- 00003IVRY - BIOMNIS - SITE IVRY TEST, IVRY SUR SEINE CEDEX
 - 00003 - BIOMNIS - SITE IVRY - EXTRANET, LYON 07
 - 00003EXP - BIOMNIS - SITE IVRY - EXTRANET, IVRY SUR SEINE CEDEX
 - 00003GB - BIOMNIS - SITE IVRY - EXTRANET, LONDRES
 - 00003IVR0 - BIOMNIS - SITE IVRY TEST, IVRY SUR SEINE CEDEX
 - 00003IVR1 - BIOMNIS - SITE IVRY TEST, IVRY SUR SEINE CEDEX

[Enregistrer >](#)

Ici, la gestion de vos non-conformités.

Vous pouvez cocher ici les laboratoires pour lesquels vous souhaitez recevoir les non-conformités

3. Mon compte (3/4)

Cette page permet de modifier vos informations personnelles et vos préférences d'utilisation.

Attention : Votre compte sera automatiquement inactivé en cas d'absence de connexion pendant plus de 3 mois

Votre établissement - Adresse de livraison

Nom

Adresse

Code postal

Commune

Pays

Fax

N° de téléphone

Les commandes en ligne sont livrées à l'adresse de livraison ci-dessus. Pour toute correction de cette adresse, veuillez contacter jc.

Ici, votre **adresse de livraison des commandes de matériel** (= adresse de collecte de vos prélèvements) et de **facturation**. Ces adresses sont complétées automatiquement en fonction de votre code correspondant.

Mot de passe

Mot de passe actuel

Nouveau mot de passe

Confirmation du nouveau mot de passe

Enregistrer >

Ici, vous pouvez gérer votre mot de passe

Accès

Si vous souhaitez modifier vos accès, envoyez un mail à commercial@eurofins-biomnis.com

Vous accédez à la commande en ligne, aux outils et aux rubriques suivantes :

Résultats Factures

Sélectionnez les laboratoires dont vous souhaitez voir les données

- 000xxx – BIOMNIS – SITE XXX
 - 000xxx – BIOMNIS – SITE XXX
 - 000xxx – BIOMNIS – SITE XXX

Ici, vous pouvez gérer vos accès aux résultats

Vous pouvez demander à ne plus recevoir les alertes de résultats en cochant « Non » dans la rubrique au dessus d'Accès

3. Mon compte (4/4)

Cette page permet également de définir les alertes de non conformités et les alertes de résultats pathologiques.

Attention : Votre compte sera automatiquement inactivé en cas d'absence de connexion pendant plus de 3 mois

Préférences

Non-conformités

Alertes de non conformité

Ne plus recevoir d'alerte email pour les dossiers en Non Conformité

Sélectionnez les laboratoires pour lesquels vous souhaitez recevoir les mails de non-conformités

- 000xxx – BIOMNIS – SITE XXX
- 000xxx – BIOMNIS – SITE XXX
- 000xxx – BIOMNIS – SITE XXX

Enregistrer >

Sélectionnez le/les laboratoires pour lesquels vous souhaitez recevoir les **non-conformités**.

Paramétrez votre alerte « résultats ».

Résultats

Alertes de résultats

Ne pas recevoir d'alertes automatiques

Uniquement recevoir une alerte lors de la mise à disposition d'un résultat pathologique

Toujours recevoir une alerte lors de la mise à disposition d'un résultat

Par défaut, recevoir les alertes via Email

Enregistrer >

4. Contact

Le formulaire de contact vous permet de contacter le service Export. Une fois votre message traité, une réponse vous sera apportée via l'adresse mail du compte utilisateur.

Messages

*Objet du message

- Oubli analyse
- Erreur analyse
- Ajout d'analyse
- Problème de facturation
- Hors délai
- Non-conformité
- Autre

M'envoyer une copie

Votre message ici...

Pièce jointe

Choisir un fichier Aucun... choisi

Sélection de l'objet de votre message

Envoyer >



Rubrique Les outils

Une aide et des informations pratiques sur nos outils en ligne

Les outils

[Retour au sommaire](#)

1. Page d'accueil

La page d'accueil permet de naviguer vers les différents menus de l'application. Sur cette page les actualités sont diffusées régulièrement. Des pop-ups sont parfois affichés afin de vous transmettre les informations importantes.



Résultats 0 Nouveau(x) résultat(s)	Mon compte	Factures 0 Nouvelle(s) facture(s)
Notifications 0 Nouvelle(s) notification(s)	Biologie pratique Retrouvez les outils pratiques Eurofins Biomnis, les documents qualité, le référentiel d'examens...	Demande en ligne • Résultats plus rapides • Traçabilité améliorée • Précision des données
Le service à la une Zéro papier Vos comptes-rendus par voie électronique	Produits et services Retrouvez les services auxquels votre laboratoire est abonné et découvrez les autres services disponibles	Commande en ligne

Aide | Contact | 0 | Mon compte
Sonia DABOUL | Français

Actualités
Actualités archivées

30 avr. 2021
JOURS FERIES DE MAI
Lire la suite

26 avr. 2021
Précision sur les codes analyse des sérologies Covid
Lire la suite

Ici, vous avez accès à votre compte, les adresses de contact, les aides (FAQ) ainsi qu'à une fonction pour changer la langue du portail.

Ici, vous pouvez retrouver toutes les dernières actualités Eurofins Biomnis.

Nous vous rappelons que Eurofins Biomnis Connect est votre source d'information privilégiée.

Les outils

Retour au sommaire

Naviguer en cliquant sur les catégories



2. Accès aux résultats – Liste des dossiers (1/2)

Les résultats d'analyses se présentent sous forme d'un tableau affichant un dossier patient sur chaque ligne.

Filtrer les dossiers selon différents critères

Télécharger en masse les PDF de résultats des dossiers sélectionnés

Sélectionner tous les dossiers d'une ou plusieurs pages

Date prévisionnelle de rendu de résultat mise à jour en temps réel pour les dossiers en cours

	Patient	Né(e) le	Réf. dossier interne	Enregistré le	Statut	Prix	Dernier téléchargement	
<input type="checkbox"/>	Hhh Fff	24/12/2019	1232	En attente d'enregistrement	Créé le 27/12/2019	0,00 €	Non encore téléchargé	
<input type="checkbox"/>	Dddd Ddd	14/12/2005	123456789	En attente d'enregistrement	Créé le 26/12/2019	0,00 €	Non encore téléchargé	
<input type="checkbox"/>	D D	24/12/2019	19gg	En attente d'enregistrement	Créé le 24/12/2019	0,00 €	Non encore téléchargé	
<input type="checkbox"/>	Etel Tank	15/12/2007	B123456	En attente d'enregistrement	Créé le 23/12/2019	0,00 €	Non encore téléchargé	
<input type="checkbox"/>	Egeteto Adil	19/12/2008	A1231255	En attente d'enregistrement	Créé le 23/12/2019	0,00 €	Non encore téléchargé	
<input type="checkbox"/>	Alaa Adil	12/12/1986	T1234	En attente d'enregistrement	Créé le 04/12/2019	0,00 €	Non encore téléchargé	
<input type="checkbox"/>	Kamal Samira	11/12/2002	A123456	En attente d'enregistrement	Créé le 04/12/2019	0,00 €	Non encore téléchargé	
<input type="checkbox"/>	Y X	01/10/2019	123432	En attente d'enregistrement	Créé le 22/11/2019	0,00 €	Non encore téléchargé	
<input type="checkbox"/>	Y X	12/09/2019	141514	En attente d'enregistrement	Créé le 07/11/2019	0,00 €	Non encore téléchargé	
<input type="checkbox"/>	Y X	12/09/2019	141514	En attente d'enregistrement	Créé le 07/11/2019	0,00 €	Non encore téléchargé	
<input type="checkbox"/>	Test Test	03/05/2003	542269T	26/05/2021	En cours > 01/06/2021	118,00 €	Non encore téléchargé	

Recevoir le dossier par fax ou HPrim

Mode de facturation C : correspondant

Possibilité de sélectionner 1 à 1 les dossiers

Indicateur du dossier : ! = Non conforme U = Urgent P = Pathologique

Les outils

Retour au sommaire

Naviguer en cliquant sur les catégories



2. Accès aux résultats – Détail d'un dossier (2/2)

Le détail d'un dossier patient permet d'obtenir des informations sur les analyses demandées, sur leur prix, et le cas échéant sur la non-conformité existante.

Détails du dossier

Détails de la non-conformité

PDF de non-conformité
(uniquement si la NC est bloquante)

PDF de résultat téléchargeable

Date prévisionnelle de rendu de résultat en temps réel

Téléchargement des différents exemplaires de résultat et de la non-conformité le cas échéant

Détails des analyses demandées

PDF	Détails	Commentaires
	Non-conformité à réception :	Conditionnement non-étanche ayant entraîné une fuite du prélèvement.

Étiquette tube

Imprimer > Télécharger >

Détails examen(s)

PDF	Examen	Résultat	Unité	Valeurs de référence	Statut	Retard	Référentiel analyse
	Réarrangements génétiques, délétion, amplification dans les tumeurs solides - FISH oncologique				En attente d'enregistrement	—	

Comparer les résultats sélectionnés > Du 30/12/2020 Au

Les outils

Retour au sommaire

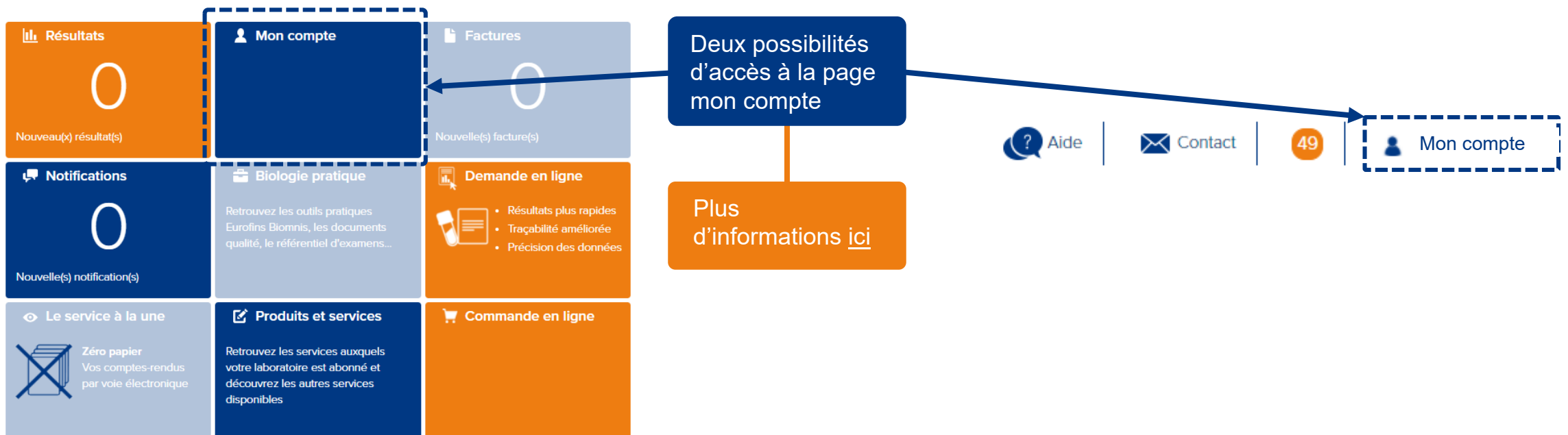
Naviguer en cliquant sur les catégories



3. Mon compte

La page « **Mon compte** » est également disponible depuis la page d'accueil après l'onglet résultats. Vous retrouverez les mêmes informations que sur l'onglet « **Mon compte** » en haut à droite.

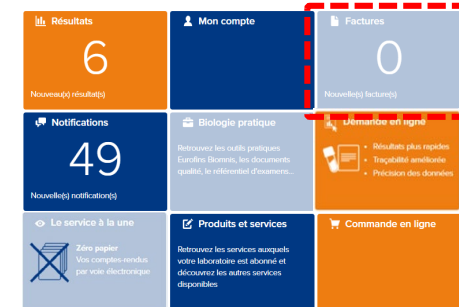
Sonia DABOUL



Les outils

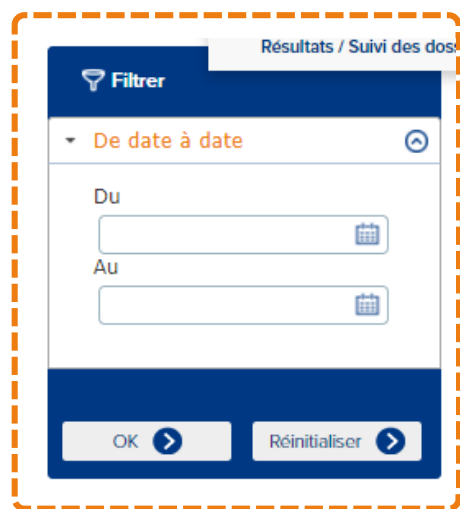
Retour au sommaire

Naviguer en cliquant sur les catégories



4. Factures

La page « Factures » permet de visualiser les factures émises.



Filtrage des factures par date d'émission

PDF	XLS	Type	Numéro de relevé	Date d'émission
		RH	7140268	31/07/2021
		AV	07107809	06/07/2021
		RH	7107809	30/06/2021
		RH	7070613	31/05/2021
		RH	7040108	30/05/2021
		RH	7008638	31/05/2021
		RH	6989108	28/05/2021
		RH	6936697	31/05/2021

Télécharger votre facture au format PDF ou XLS ici

Numéro de relevé associé à la facture

Date d'émission de la facture

Les outils

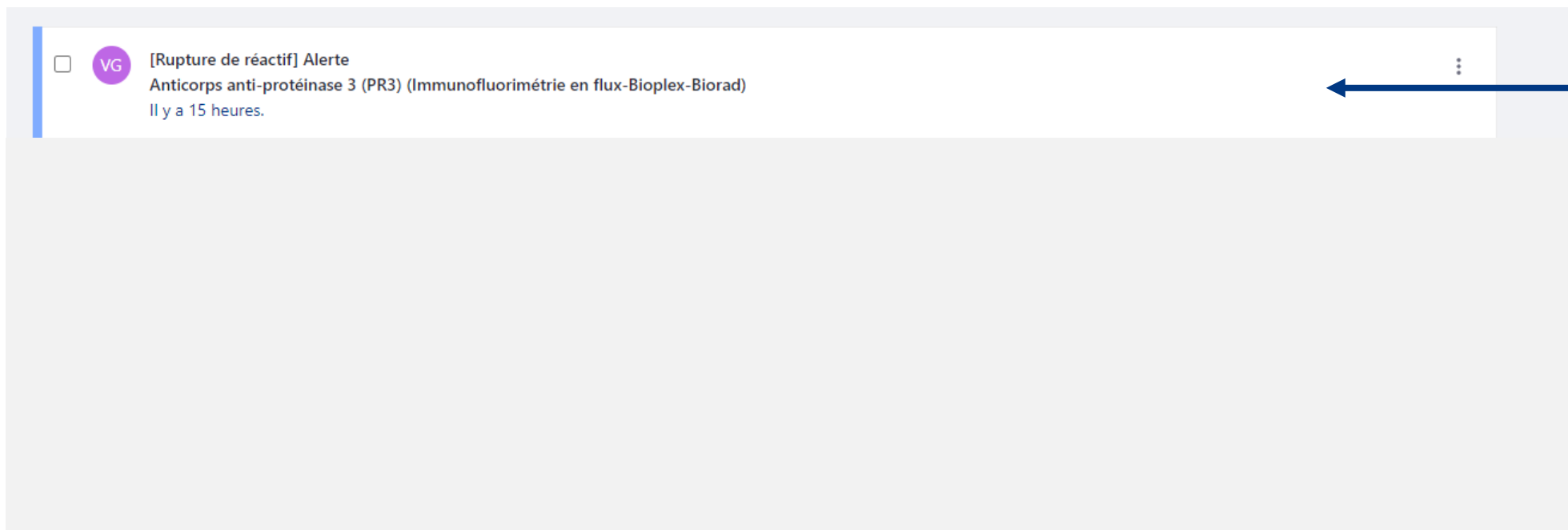
← Retour au sommaire

Naviguer en cliquant sur les catégories



5. Notifications

La page « **Notifications** » récapitule toutes les alertes techniques émises par le laboratoire Eurofins Biomnis.



Les alertes mentionnent tous les dossiers vous concernant

Les outils

← Retour au sommaire

Naviguer en cliquant sur les catégories



6. Biologie Pratique

La page « **Biologie Pratique** » vous permet d'avoir accès à de nombreuses ressources et outils en ligne.

Biologie pratique

Préanalytique - Conditionnement - Préparation des envois

Retrouvez toutes les informations pratiques et les documents en téléchargement nécessaires à la préparation de vos prélèvements à leur envoi chez Eurofins Biomnis.

Référentiel des examens

Accédez au référentiel en ligne. Retrouvez les évolutions mensuelles du référentiel au format pdf.

Ici, vous pouvez retrouver toutes les **évolutions mensuelles** de notre référentiel des examens.

Outils informatiques

Intégrez le référentiel des examens de biologie médicale et ses mises à jour mensuelles dans votre système de gestion de laboratoire grâce aux fichiers xls et HL7 mis à votre disposition.

Outils pratiques

Toutes les listes utiles à votre pratique quotidienne sont disponibles dans cet espace (paramètres HN, paramètres à congeler dans l'heure, prélèvements à jeun...). Vous pouvez les télécharger aux formats xls et pdf. Retrouvez également notre widget « Allergènes ».

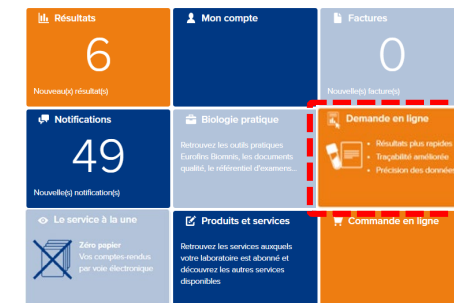
Documents qualité

Les manuels qualité sont disponibles en téléchargement.

Les outils

Retour au sommaire

Naviguer en cliquant sur les catégories



7. Demande en ligne (1/7)

La **demande en ligne** vous permet de saisir vos demandes d'examen directement sur la plateforme



Import de nouvelles demandes

- 🔗 Règles de validation du fichier CSV
- 🔗 Template du fichier CSV

Choisir un fichier Aucun fichier choisi

Envoyer >

Création d'une nouvelle demande

2 façons de créer des demandes en ligne

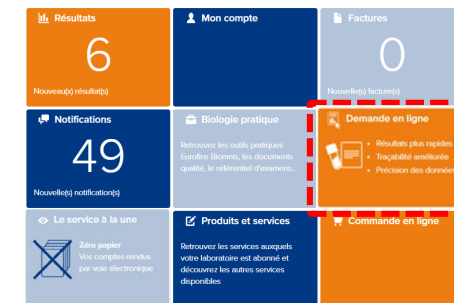
1 - Importer toutes les demandes à nous transmettre en une étape au format CSV

2 : Saisir vos demandes individuellement en ligne

Les outils

Retour au sommaire

Naviguer en cliquant sur les catégories



7. Demande en ligne (2/7)

Création d'une nouvelle demande

Correspondant

*Création pour le correspondant

- AL001 - DOCTEUR ZEROUALA, ALGER ALGERIE
- AL004 - LABORATOIRE TARZAALI, ALGER ALGERIE

Renseignements administratifs

*Votre référence

Urgent

Patient

*Titre

*Nom

*Prénom

Nom de naissance

*Sexe

Homme Femme

*Date de naissance

Référence patient

Si vous êtes Partenaire :
sélectionnez le client pour lequel il
fait une demande

Si vous êtes Client : sélectionnez
votre propre laboratoire

Si la demande concerne un patient
connu, sélectionnez le dans la liste
proposée

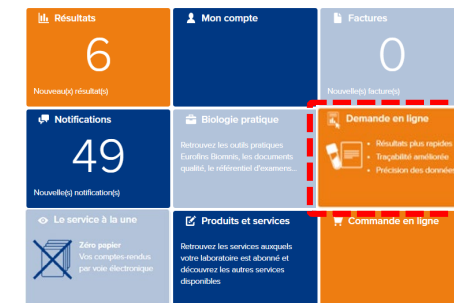
Les 3 premières lettres du nom
doivent être renseignées pour que
les suggestions de patients
apparaissent

Indiquez des informations
complémentaires sur le
patient

Les outils

← Retour au sommaire

Naviguer en cliquant sur les catégories



7. Demande en ligne (3/7)

Médecins

*Nom

*Prénom

Adresse

Code postal

Commune

Pays

Etat

*Date de prescription

Supprimer ce médecin -

Ajouter un médecin +

Si la demande est associée à un prescripteur connu, sélectionnez le dans la liste proposée

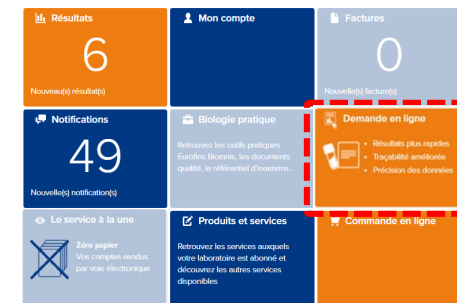
Les 3 premières lettres du nom doivent être renseignées pour que les suggestions de médecins apparaissent

Il est possible de renseigner un ou plusieurs prescripteurs le cas échéant

Les outils

Retour au sommaire

Naviguer en cliquant sur les catégories



7. Demande en ligne (4/7)

Phénotypes

Merci de sélectionner les phénotypes appropriés

Catégories

- Neurologie
- Métabolisme
- Oeil
- Bouche, gorge et oreille
- Peau, tégument et squelette
- Cardiovasculaire
- Gastro-intestinal, génito-urinaire, endocrinien
- Reproduction
- Oncologie**
- Hématologie et immunologie
- Prénatal et développement

Phénotypes


- Oncologie (non définie) +
- Polypose adénomateuse +
- Tumeur cérébrale +
- Carcinome du sein +
- Carcinome colorectal +
- Cancer gastrique diffus +
- Leucémie +
- syndrome de Li-Fraumeni +
- Néoplasie endocrinienne multiple +
- Myélofibrose +
- Tumeur du poumon +
- Tumeur de la peau +

Phénotypes sélectionnés

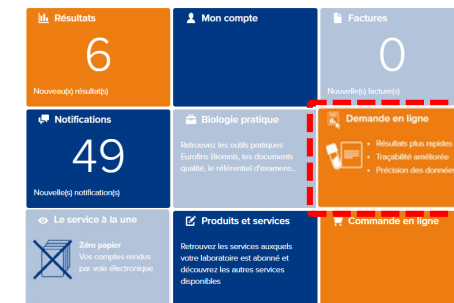
Leucémie -

Précisez le phénotype de votre patient(e) (non obligatoire)

Les outils

 Retour au sommaire

Naviguer en cliquant sur les catégories



7. Demande en ligne (5/7)

Les informations précédées d'une étoile* sont à compléter obligatoirement

Renseignements cliniques

*Date et heure de prélèvement 

Grossesse

Traitement

Date et heure de dernière prise 

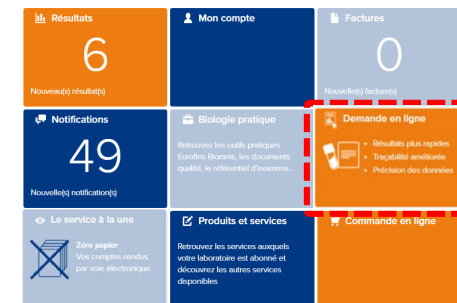
Diurèse (ml)

Complétez les zones en fonction de votre demande

Les outils

← Retour au sommaire

Naviguer en cliquant sur les catégories



7. Demande en ligne (6/7)

Examens

Sélectionnez les paramètres à doser, liés au dossier

Rechercher des examens

Par mot-clé

Par code Biomnis

Par spécialité

Par initiale

Rechercher >

Résultats de la recherche

- Anticorps anti-érythropoïétine - sérum - Congelé (ACERY) (+)
- Anticorps humains anti-souris - HAMA - sérum - Congelé (HAMA) (+)
- Anticorps immuns du système ABO - anti-A - dépistage et titrage - Réfrigéré (ABOA) (+)
- Anticorps immuns du système ABO - anti-B - dépistage et titrage - Réfrigéré (ABOB) (+)
- Antidépresseurs - recherche - identification - dosage - Sérum - Congelé (TRICY) (+)
- Antidépresseurs - recherche - identification - dosage - urines - Réfrigéré (ANTU) (+)
- Antigène Beta-D-Glucan - recherche - Congelé (BDGLU) (+)
- Antigène CA 125 - liquide de ponction - Réfrigéré (C125D) (+)

*Examens sélectionnés

- Antigène CA 19-9 - liquide de ponction - Réfrigéré (C199D) (-)
- Antigène CA 72-4 - liquide de ponction - Réfrigéré (C724D) (-)

Supprimer un examen sélectionné en cliquant sur l'icône (-)

Ajouter un examen en cliquant sur l'icône (+)

Rechercher un examen selon différents critères

Si l'examen recherché ne se trouve pas dans la liste: l'indiquer dans la zone « commentaire »

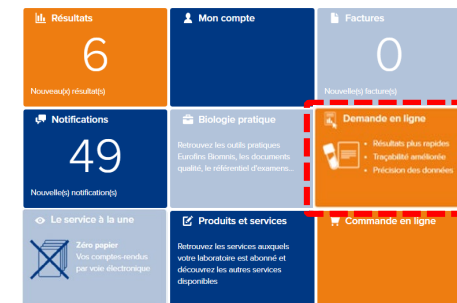
Commentaire

Les outils

7. Demande en ligne (7/7)

Retour au sommaire

Naviguer en cliquant sur les catégories



Indiquez les prélèvements liés au dossier

Nombre de tubes

*Origine de prélèvement

- Sérum
- Plasma - EDTA
- Plasma - Héparine de Lithium
- Plasma - Citrate
- Urine - Échantillon
- Urine - 24h
- Liquide céphalo-rachidien
- Selles - Échantillon
- Selles - 24h
- Selles - 48h
- Selles - 72h
- Sang total - EDTA
- Sang total - Hépariné
- Sang total - Autre
- Autre

*Nombre de tubes congelés

0

*Nombre de tubes réfrigérés

0

*Nombre de tubes ambiants

0

Total de tubes congelés

0

Total de tubes réfrigérés

0

Total de tubes ambiants

0



Ajouter des origines de prélèvement supplémentaires

Sélectionner le type de prélèvement

Indiquer le nombre de tubes transmis

Envoyer >

Finaliser votre demande
Cliquer sur « Envoyer »

Les outils

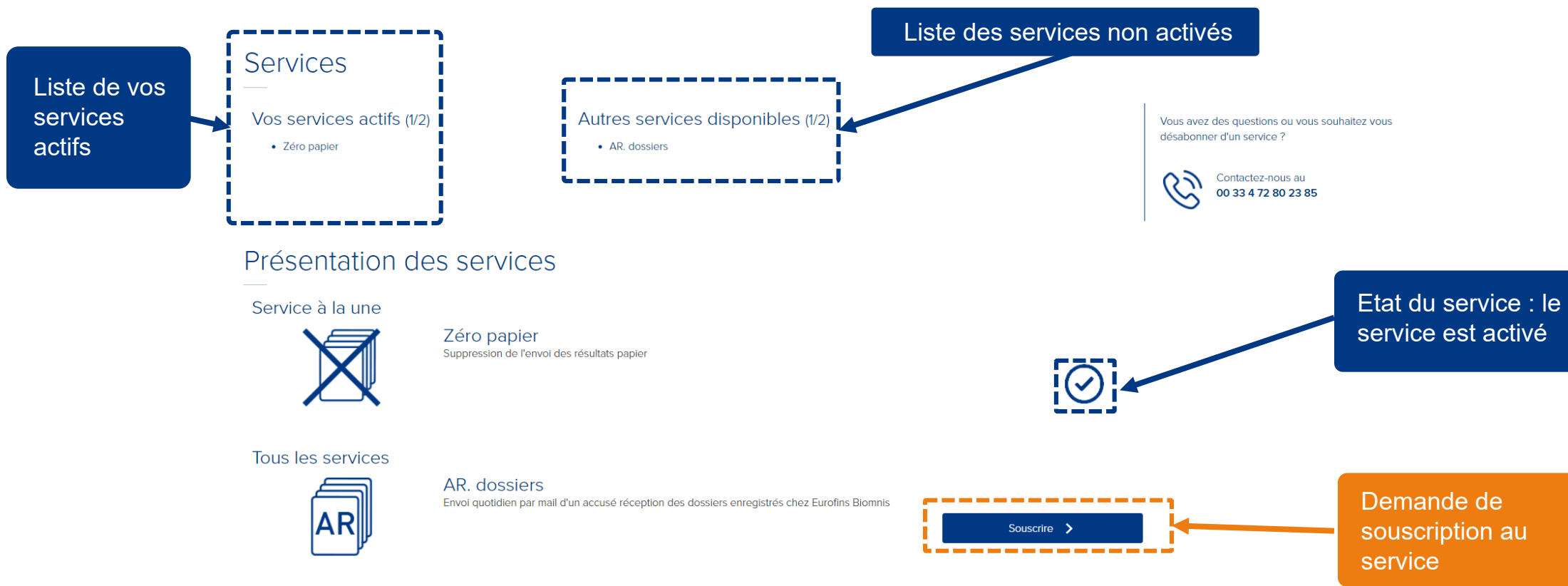
Retour au sommaire

Naviguer en cliquant sur les catégories



8. Services

La page « Services » vous permet de gérer vos souscriptions à nos services



Les outils

Retour au sommaire

Naviguer en cliquant sur les catégories



9. Commande en ligne (1/4)

La page « **Commande en ligne** » permet de commander du matériel parmi différentes catégories.

Ici, un filtrage des produits par catégories

Pour connaître le matériel adapté aux analyses, consulter le référentiel [ici](#)

Commande en ligne de matériel



Signaler une référence manquante ou introuvable



Rechercher un article

Nouveaux produits



Visualisation du panier avant passage de commande

[Suite slide 3/4](#)

Récapitulatif de vos commandes

[Suite slide 4/4](#)

Vous pouvez passer une commande via cet onglet si vous ne trouvez pas votre référence produit (**Attention, bien préciser la quantité**)

Les outils

Retour au sommaire

Naviguer en cliquant sur les catégories



9. Commande en ligne (2/4)

Les pages « Produits » vous donnent des indications précises sur la référence du produit.

Référence du produit et description de l'article

Conditionnement du kit/produit (quantité fournie par article)

Documents associés en version digitalisée téléchargeable : FDS, bon de demande, protocole....

Renseigner les quantités souhaitées

Attention, bien vérifier le conditionnement des produits (cf. annotation à gauche)

Ajouter votre article au panier

Pour connaître le matériel adapté aux analyses, consulter le référentiel [ici](#)

Kit de prélèvement - HPV oncogènes

Référence produit : K3-INTFR
Réf. K3-INTFR

Conditionnement
1 kit
Quantité maximale : 10

Documents associés
K3P-INTFR-Notice_HPv.pdf
K3B-INTFR-Bon_HPv.pdf
FDS-K3-KA10-KA18.pdf

Quantité: 1

Ajouter au panier

Je souhaite commander exceptionnellement une quantité supérieure à la quantité maximale proposée

Photo non contractuelle

Retour à la recherche

Ajouter au panier

Les outils

[Retour au sommaire](#)

Naviguer en cliquant sur les catégories



9. Commande en ligne (3/4)

La page « **Panier** » vous permet de valider et finaliser votre commande.

2 article(s) dans mon panier

Nom du laboratoire
Adresse
Complément adresse
Code postale

Les commandes en ligne sont livrées à l'adresse de livraison ci-dessous

Pour chaque commande validée envoi automatique d'un email :
- au service client export
- au partenaire du client (le cas échéant)

Nom de l'article	Référence	Quantité	Supprimer
 Tube EDTA + aprotinine	T2	1	
 Sachets bleus (envoi congelé)	S1 INT R	5	

Dénomination des articles dans votre panier

Quantité demandée (modifiable)

Supprimer des articles du panier

Valider la commande en ligne. Une confirmation par mail vous est automatiquement adressée.

[Valider ma commande >](#)

Les outils

Retour au sommaire

Naviguer en cliquant sur les catégories



9. Commande en ligne (4/4)

La page « Mes Commandes » permet de visualiser l'ensemble de vos commandes passées

Rechercher un article, une référé... OK >

Signaler une référence manquante ou introuvable | Mes commandes | FAQ | 1 article(s)

Mes commandes

Référence de la commande	Date de la commande	Nombre d'articles	Statut
224044	31/08/2020	1	En validation
224041	31/08/2020	1	En livraison
215850	07/07/2020	1	En livraison

1

Etat de la commande. N.B : Statut des commandes en temps réel à venir

Rubrique

Bon à savoir

Vous trouverez ici des mémos et des informations pratiques concernant CDx Connect.

1. Concernant les comptes

- Votre compte Eurofins Biomnis Connect est **nominatif** et correspond à une **adresse mail unique**.
- Si vous n'êtes pas biologiste, **les demandes d'accès aux résultats des patients doivent être validées par un Biologiste Médical ayant un compte Eurofins Biomnis Connect**.
- Votre compte Eurofins Biomnis Connect se **désactive après 3 mois sans connexion de votre part**.
- **L'adresse e-mail** de votre compte Eurofins Biomnis Connect **n'est pas modifiable**. Dans le cas d'un changement de mail, veuillez créer un nouveau compte Eurofins Biomnis Connect.

2. Concernant les outils

- Vous trouverez ici le **référentiel des examens**: <https://www.eurofins-biomnis.com/fr-int/services/referentiel-des-examens/>

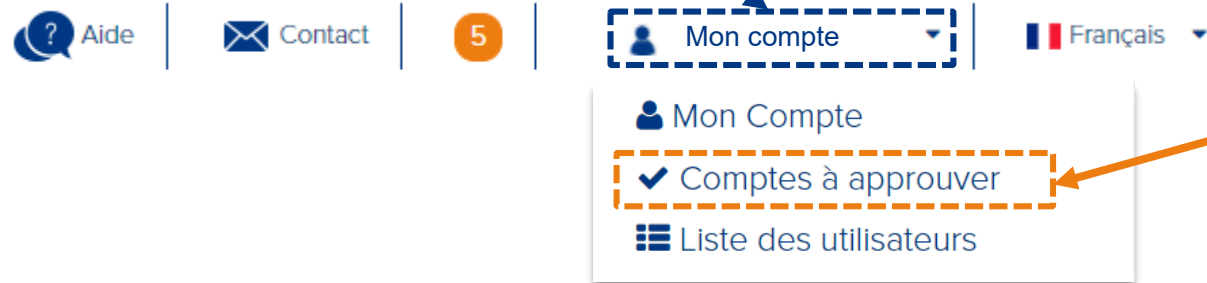
Le moteur de recherche vous permettra d'avoir accès à toutes les informations techniques liées aux analyses que vous souhaitez réaliser, notamment dans le cadre de commande de matériel de prélèvement.

Vous trouverez également en bas de page de ces fiches, **les coordonnées des référents de l'analyse**. Ils sauront vous aiguiller si vous avez besoin de plus de précisions.

3. Approuver un compte (1/2)

La page « **Mes comptes à approuver** » permet aux biologistes de valider les demandes d'accès aux résultats de ses collaborateurs. Cette action est nécessaire et primordiale afin de garantir la sécurité et la confidentialité des données de vos patients.

1. Cliquez une fois sur l'onglet « Mon compte » en haut à droite



2. La page « Comptes à approuver » vous permet d'avoir accès aux différentes demandes d'accès aux résultats de vos collaborateurs

3. Approuver un compte (2/2)

La page « **Mes comptes à approuver** » permet aux biologistes de valider les demandes d'accès aux résultats de ses collaborateurs. Cette action est nécessaire et primordiale afin de garantir la sécurité et la confidentialité des données de vos patients.

Filter

Par utilisateur

Nom

Prénom

Par statut

Par labo / UF

OK

Réinitialiser

Code Labo / UF	Nom Labo / UF	Date de la demande d'adhésion	Nom	Prénom	Fonction	Approbateur	Action
01000	LBM TEST	03/01/2021	Nom	Prénom	Technicien	Vous	Voir le détail de la demande >

1

3. Cliquez sur « Voir le détail de la demande »

4. Vérifier les informations saisie sur la page et rectifier si besoin

5. Approuver ou désapprouver cette demande d'accès

Approuver >

Désapprouver >